



RECHERCHE À L'ÉCOLE
POUR ÉCRIRE ET LIRE

Salon de l'écolier

du 13 au 24 mai 2024

Où ?

en divers lieux de Montauban
ou
dans vos établissements

Qui ?

salariés et bénévoles de **Reel**
animateurs d'associations
partenaires

services pédagogiques des
lieux culturels de Montauban
artistes invités et artistes du
département

Comment s'inscrire

EN LIGNE

3 choix parmi les propositions
ci-jointes

avant le 22 mars 2024 >

[en cliquant ici](#)



affiche de Léontine Soulier

Animations et ateliers

en temps scolaire

en lien avec le travail engagé
depuis septembre

à partir des livres des auteurs
invités

à partir de notre thème annuel

“COULEURS”

Animations et ateliers en divers lieux de Montauban

1 Ma ville en couleur

CE2-CM1-CM2

1h30

Une balade dans Montauban pour explorer la ville autrement, par le biais d'activités sensorielles et ludiques. Venez observer, jouer, dessiner pour comprendre la ville et les couleurs qui la composent.



avec le service pédagogique du CIAP

lieu: accueil cour d'Honneur de l'Ancien Collège
dates: jeudi 16, vendredi 17 après-midi, mercredi 22, jeudi 23 et vendredi 24 mai après-midi

2 Contes autour du monde

Cycles 1 et 2

1h00

ROUGE comme un chaperon, JAUNE comme le sable du désert, ROSE comme les cerisiers en fleurs, VERT comme les arbres, NOIR comme les mauvais génies. Au rythme de l'arc en ciel visitons les continents, laissons nos oreilles curieuses se laisser bercer, guider par les histoires.



avec les Conteuses de Lomagne

lieu: accueil cour d'Honneur de l'Ancien Collège
dates: jeudi 23 mai

3 Les couleurs du Musée

Cycle 3

1h30

Le terme de palette ne désigne pas seulement le support sur lequel le peintre dépose des couleurs pour les mélanger. La palette d'un peintre désigne aussi l'ensemble des couleurs qu'il choisit pour réaliser son tableau. Ce choix dépend du sujet, de l'inspiration de l'artiste et des émotions qu'il souhaite produire chez le visiteur. Pour ce parcours, le jeune visiteur est invité à retrouver des œuvres dans le musée à partir de ces palettes colorées.



avec le service pédagogique du MIB

lieu: Musée Ingres Bourdelle
date: mardi 28 mai

Organisation :
prévoir 1 adulte pour
6 enfants

<https://www.livrejeuness82.com>

vivelire82@gmail.com 05 63 91 17 14

Animations et ateliers en divers lieux de Montauban

4 Le jardin des découvertes

Matériel demandé : une coquille d'escargot vide par élève

Cycle 1

1h15

C'est un véritable moment de grâce pour l'escargot de découvrir ce jardin extraordinaire !
À partir de l'album **La colline** de Liuna Virardi, composition d'un décor en 3 dimensions à l'aide de formes prédécoupées issues de l'album, à colorer.



lieu: accueil cour d'Honneur de l'Ancien Collège

avec Sandra Gaspard du [CAUE 82](#)

dates: matinées des mercredis 15 et 22 mai, jeudis 16 et 23, vendredis 17 et 24 mai

5 Trésors d'architecture à Montauban

Cycles 2 et 3

1h30

Pour apprivoiser un lieu et ses secrets, rien de tel que l'observation et les rencontres, comme l'héroïne de **Lola sur le rivage**, magnifique album de Teresa Arroyo Corcobado. Ici, nous parlerons de rencontres architecturales. Au menu, des énigmes, des cartes, des plans et des cachettes
...une chasse aux trésors.



1 adulte par groupe
Matériel : 1 stylo par groupe

lieu: accueil cour d'Honneur de l'Ancien Collège

avec Sandra Gaspard du [CAUE 82](#)

dates: matinées des mercredis 15 et 22 mai, jeudis 16 et 23, vendredis 17 et 24 mai

6 Créons notre rue idéale

Matériel : ciseaux

Cycles 2 et 3

2h00

Connaissez-vous Eugénie, cuisinière haute en couleur imaginée par Raphaële Frier dans l'album **La poulette d'Eugénie** ? Elle travaille dans un quartier où il fait bon vivre. À votre tour, venez créer une rue idéale de Montauban à l'aide de maquettes d'immeubles en papier, préalablement construites et colorées



lieu: accueil cour d'Honneur de l'Ancien Collège

avec Sandra Gaspard du [CAUE 82](#)

dates: après-midis des jeudis 16 et 23 et vendredis 17 et 24 mai


<https://www.livrejeuness82.com>

vivelire82@gmail.com 05 63 91 17 14

Animations et ateliers en divers lieux de Montauban

7 La panthère aux yeux de lune et autres animaux exceptionnels Cycle 2 1h30

Comment ressentir les couleurs avec tous ses sens ? Comment percevoir le monde avec son corps et représenter nos perceptions par le dessin ? Voici quelques éléments de réponse dans cet atelier sensoriel guidé par le magnifique album **La panthère aux yeux de lunes** illustré par Anna Griot.



Matériel : Foulards, crayons de couler, feuilles A4

avec Magali Nivel de l'association REEL

dates: matins du mardi 14, jeudi 16 et vendredi 17 mai

8 Le livre s'anime Cycle 2 2h00

Les étudiants de l'ISCID (Institut Supérieur Couleur Image Design) ont réalisé un court-métrage d'animation, libre adaptation de l'album **L'ourse bleue** de N Guilbert et E. Halgand. Après visionnage du film, découverte de la maquette ayant servi à la réalisation, puis confection des personnages en 2D pour pouvoir à son tour raconter l'histoire.



Matériel : crayons, feutres, ciseaux, colle

avec le réalisateur Guillaume Martin, les étudiants de l'ISCID et Sabine Contival Cpd Arts Visuels

lieu: Ancien Collège

dates: du lundi 13 mai après-midi au jeudi 23 mai

9 L'élan vers ... Cycles 1 - 2 et 3 1h30-2h00

A partir de la lecture d'un livre d'un auteur invité, Julie Puigvert propose aux élèves d'expérimenter le plaisir de la danse qui transporte, au travers de situations chorégraphiques ludiques. Venez écouter, voir, créer votre palette chorégraphique et entrez dans la danse...



PAYANT
4€ / ÉLÈVE

avec la chorégraphe Julie Puigvert

lieu: Ancien Collège

dates: mardi 21 mai et jeudi 23 mai

Animations et ateliers en divers lieux de Montauban

10 Un printemps au jardin

Cycle 1

1h30

Une fourmi qui ne voit pas plus loin que le bout de son nez doit entreprendre un long voyage pour découvrir les bruits et les odeurs du monde qui l'entoure. Pour les enfants, c'est bien plus simple que dans l'album **Ça fourmille ici !** de Clémence G:

Observations, récoltes, sens en éveil pour créer et s'initier au Land art.



avec Gaëlle Raveyre des jardins familiaux

lieu: les jardins familiaux

date: mardi 14 mai

11 D'une couleur à l'autre

de la GS au CE2

1h30

Et si on se sensibilisait à l'art tout en s'amusant ? En partenariat avec la Mémo, nous vous invitons à la création d'images vives et colorées, guidée par l'illustratrice **Maria Jalibert** à partir de son dernier ouvrage *L'art en jouets*. De célèbres tableaux à voir de manière ludique



avec l'illustratrice Maria Jalibert

lieu: Mémo

date : vendredi 24 mai a-m

PAYANT
5€ / ÉLÈVE

12 Micro-Folie

Cycle 3

1h00

Avec la Micro-Folie, musée numérique itinérant, contenant près de 3000 œuvres d'art numérisées issues des plus grands musées, nous proposons un parcours sur la symbolique et la signification des couleurs à travers l'histoire de l'art. Découvrir, contempler, choisir, s'exprimer, partager, échanger et comprendre le langage chromatique des grands maîtres.



Organisation:
groupe de 25 maximum

avec la ligue de l'enseignement

lieu: Ancien Collège

dates: mardis 14 et 21 mai, jeudi 16 et vendredi 24 mai

Animations et ateliers dans les établissements scolaires

13 Papier mâché, coller et colorer l'école...

GS-Cycles 2 et 3

2h00

Chat noir aux trouses avec une **souris verte**, un **poisson rouge** aux prises avec un **flamand rose**... La nature offre une incroyable palette de couleurs! étant un peu **fleur bleue**, elle offre encore de temps à autre, des bouquets, tantôt de **violettes**, de **boutons d'or** ou parfois une simple **rose rouge**. C'est réel, c'est magique, comme un **caméléon** sur fond d'**arc-en-ciel** et avec un peu d'imagination, on pourrait même entrevoir un **petit homme vert** croquer une **orange bleue** !



Alors recréer tout ce petit monde à la récré, c'est possible, bien sûr, mais il s'agit là, de consacrer deux heures classieuses à oeuvrer pour faire des heureux, des heureuses... Ecrivons-le, noir sur blanc ou avec des crayons de couleurs, vive la vie et en avant la matière grise! Ecoliers, Maîtres et maîtresses d'école, des goûts et des couleurs, à vous de distribuer les cartes: cartes blanches ou cartes bleues, cartons rouges, pages jaunes ou billets verts... annoncez la couleur et nous nuancerons ensemble, en fonction des âges et des desseins.

Inspiration, aspiration...

Si vos préférez emprunter à la gamme des couleurs présentes dans les œuvres des auteur(e)s invité(e)s cette année, voici pèle-mêle quelques pistes: un escargot, une chenille, un vert de terre, 40 oiseaux, une fusée... Aussi possible outre la tête dans les étoiles, les têtes d'Anna, d'Eugénie ou Jimi, Ogre ou Sorcière, du chien Molaire, de la poulette, d'Ourse Bleue ou de la panthère aux yeux de lune...

Matériel et organisation : l'artiste contactera directement les enseignant-e-s, selon le projet.

avec le plasticien Michel Brassac

dates: tous les jours

2 classes de la même école par journée

PAYANT

4€ / ÉLÈVE

Animations et ateliers dans les établissements scolaires

14 OCCE

Cycles 2 et 3

1h00

L'atelier philo proposé est un espace de parole collective où peuvent s'exprimer les questions universelles des enfants et s'élaborer des réflexions sur notre rapport au monde. Il a pour but de favoriser une pensée créative, attentive aux points de vue des autres et critique.



avec Monique Baylac-Troy, animatrice pédagogique de l'OCCE 82

dates: mardi 21 mai et jeudi 23 mai

15 Je danse le bleu du ciel

Cycles 2 et 3

1h30

Pourquoi le ciel est bleu ? Et le soleil, l'arbre, le vent, la mer, la nuit ? Le mouvement de sa balançoire conduit Céleste à s'interroger sur la couleur des éléments. Un dialogue poétique extrait de l'album **Le bleu du ciel**, illustré par Teresa Arroyo Corcobado pour explorer le mouvement, déployer le jeu des corps et s'initier à la danse.



Prévoir un lieu assez grand, cerceaux, foulards, plots feuilles de couleur

avec Cathy Rynkowsky de l'association REEL

dates: mardi 21, mercredi 22 et jeudi 23 mai

16 Couleurs et compagnie

Cycle 2

1h30

À partir d'extraits de l'album **le grand catalogue imaginaire de vrais enfants extraordinaires** d'Estelle Billon-Spagnol, création de saynètes pour traduire en gestes, en mouvements, des émotions, des sentiments, "des touches de couleur comme des petites flammes intérieures," à deviner, à partager entre amis.



Organisation : prévoir un lieu assez grand pour pratiquer

avec Valentine Bacou de l'association REEL

dates: jeudi 16 et mercredi 22 mai

Animations et ateliers dans les établissements scolaires

17 Sons et lumières de la ville

GS-CP

1h30

La musique comme la cuisine éveille les sens. Les enfants pourront savourer dans un 1er temps l'album **La poulette d Eugénie** de Raphaële Frier et imaginer les ambiances de la ville, de ses ruelles, du restaurant d'Eugénie. Une mise en musique des couleurs de Marseille et de ses environs.



PAYANT
3€ / ÉLÈVE

avec la musicothérapeute **Nicole Bettula**

dates: les matins lundi 13, mardi 14, mercredi 15 mai et mardi 21 mai toute la journée



18 Quand les couleurs se géométrisent...

Cycle 3

1h30

Sonia Delaunay et Joseph Albers, deux artistes des années 1920 ont un point commun, celui d'avoir joué avec la géométrie et la palette du peintre pour le triomphe des couleurs.

Venez rencontrer ce moment de l'Histoire des arts créer et manipuler et appréhender les couleurs et les rapports qu'elles entretiennent entre elles.



avec **Daniel Vieitez** de l'association REEL

dates: mardi 21, mercredi 22, jeudi 23 et vendredi 24 mai

Matériel :
vidéoprojecteur,
canson de couleur,
compas, règle

19 Parcours de lecteurs joueurs

Cycles 1-2 et 3

1h00

« Les amies de l'Ouvroir » imaginent des jeux de société à partir des livres jeunesse, et nous font entrer gaiement dans leur cour de re-création, jeux de parcours jamais en solitaire, qui font vivre et revivre les aventures auxquelles invitent les albums, en inventer de nouvelles.



Organisation : prévoir un lieu assez grand pour pratiquer en 1/2 classe

avec **Paule Ladoux et Mélissa Cancho**
de l'association REEL

dates: tous les jours

Animations et ateliers dans les établissements scolaires

20 À l'affiche

Cycles 2-3-
collège

2h00

Illustratrice, **Léontine Soulier** s'inspire de la nature et de ses sensations pour fabriquer des images colorées et poétiques.

Elle vous propose des créations d'affiches autour "de couleurs fortes et vives" pour découvrir l'art de la composition dans une explosion de couleurs.



PAYANT

5€ / ÉLÈVE

Matériel :

papier dessin A3 180 g

avec l'illustratrice Léontine Soulier

date: vendredi 24 mai

21 Chante moi une histoire

PS-MS-GS

1h15

Chercher sa perruque envolée, ce n'est pas une mince affaire car souvent on se retrouve avec de drôles de choses sur la tête ! À partir de la lecture de l'album **Mais où est-elle ?** de Marie Mirgaine et d'autres œuvres d'auteurs invités, les enfants glisseront dans les rimes et dans les sonorités de mots à cueillir pour créer une chanson commune.



avec Hélène Gimet de l'association REEL

dates: du lundi 13 au vendredi 17 mai

22 Palette de signes

Cycle 1-CP

1h30

Quand elle sort de son œuf, **Petite Chenille** a faim, très faim. Elle a envie de bleu, de vert, de jaune, de rouge.

Les enfants vont découvrir ou redécouvrir l'histoire de l'album de Françoise Diep et Cécile Bonbon en langage des signes. À leurs tours, ils feront parler leurs mains sur ces mets multicolores.



avec Gwendoline Olivier de l'association REEL

**dates: après-midi des mardi 14 et 21 mai
et des jeudis 16 et 23 mai**

<https://www.livrejeunesse82.com>

vivelire82@gmail.com 05 63 91 17 14

Animations et ateliers dans les établissements scolaires

23 Des bulles en cases

Cycle 3- collège

1h30

Rencontre et initiation à la BD avec **Laurent Noblet**, dessinateur, illustrateur et scénariste.

Prenez une bonne idée, ajoutez un personnage haut en couleur, une pincée d'humour, quelques cases bien senties puis faites chauffer le tout jusqu'à éBULL'ition... Dégustez !



PAYANT

5€ / ÉLÈVE

avec le dessinateur Laurent Noblet

dates: jeudi 23 et vendredi 24 mai

24 Qui a peur du noir ?

Cycle 1 -CP-CE1

1h00

S'endormir dans le noir, c'est pas de tout repos ! Mais tout le monde n'a pas la chance d'avoir une fusée comme Jimi dans l'album **Jimi Bleu nuit** illustré par Gaya Wisniewski pour se changer les idées. Une histoire colorée qui invite à parler de ses peurs pour créer des "monstres" éphémères en modelage et en rire !



avec Hélène Lelong de l'association REEL

dates: lundi 13, mardi 14 et 21 (matin), jeudi 16 et 23, vendredi 17 et 24 mai

Comment s'inscrire ?

EN LIGNE

3 choix parmi les propositions ci-jointes

avant le 22 mars 2024 >

en cliquant ici